




# 无线网用户网络设置

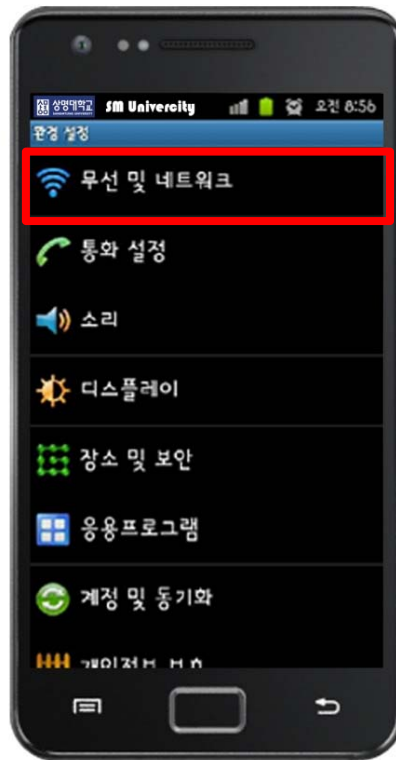
( 安卓 OS 系统 )



- 下面是安卓手机（安卓OS系统）无线网络设置方法
- 三星, LG, 摩托罗拉等只要是安卓系统的话用同样的方法来设置



1. 选择环境设置



2. 选择无线网络

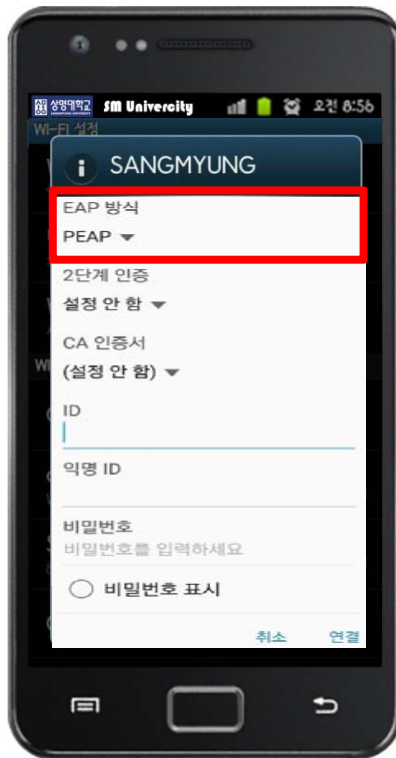


3. 选择Wi-Fi 设置

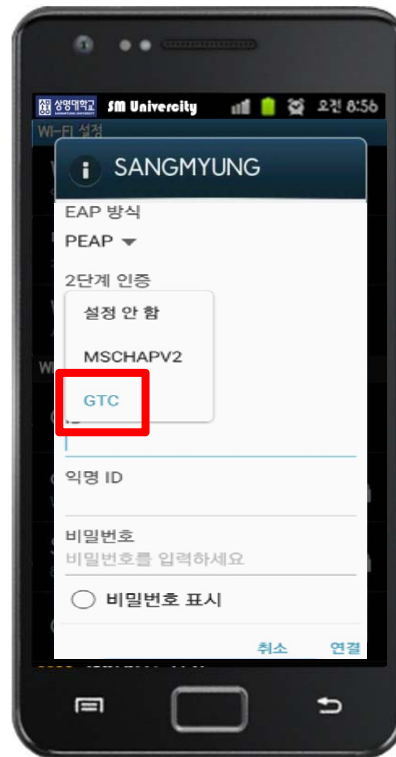


4. 选择 SANGMYUNG

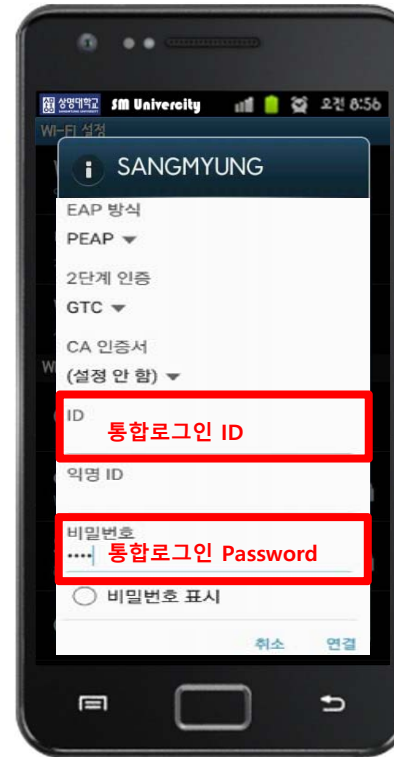




5. 先确认EAP 方式是否  
-> PEAP



6. 2阶段认证  
-> 选择GTC



7. 把学号和密码输入在  
ID/Password



8. SANGMYUNG网络连接成功